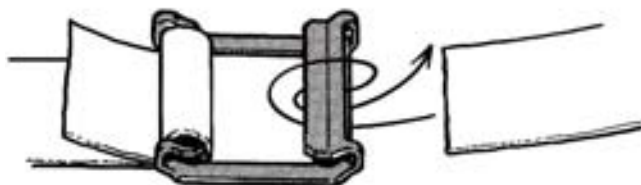


VIENKARTINIS TVIRTINIMAS

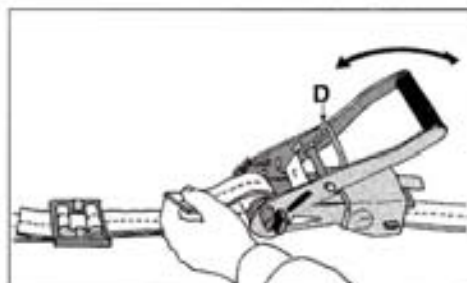
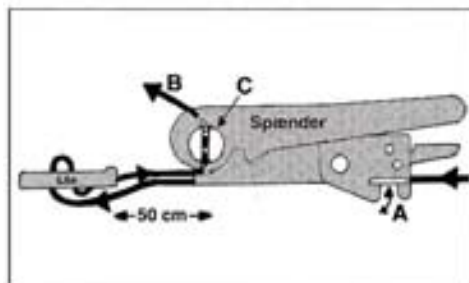
INSTRUKCIJA



TVIRTINIMAS SU SYL50 SAGTIMI



TVIRTINIMAS SU SYL100 SAGTIMI



1. PERVERKITE DIRŽĄ PER SAGTĮ RANKOMIS.
2. ATIDARYKITE PLEIŠTĄ "A" IR ĮDĖKITE Į TERKŠLINĮ RAKTĄ DIRŽĄ APIE 50 cm NUO SAGTIES. DIRŽAS TURI BŪTI TARP PLEIŠTO "A" IR TERKŠLINIO RAKTO KORPUSO. STUMIANT Į VIRŠŲ UŽDARYTI PLEIŠTĄ "A".
3. PERVERTI DIRŽĄ PER PROFILĮ "C" IR UŽVERŽTI JĮ RANKOMIS "B" KRYPTIMI.
4. UŽVERŽTI DIRŽĄ SU TERKŠLINIU RAKTU.
5. KAI DIRŽAS YRA ĮTEMPTAS / KROVINYS PRITVIRTINTAS PATRAUKITE RANKENĄ "D", TUO PAT METU PAKELKITE RANKENĄ Į VIRŠUTINĮ TAŠKĄ IR ATLEISKITE RANKENĄ "D".
6. IŠTRAUKITE DIRŽĄ ATGAL PER PROFILĮ "C" IR ATIDARYKITE PLEIŠTĄ "A".